



COMPLEJO EDUCATIVO "SAN BARTOLOME APÓSTOL"
ILOPANGO/SAN SALVADOR
CODIGO 70026

Programa Continuidad Educativa por Emergencia Nacional decretada
por el presidente de nuestra República y MINEDUCYT.

GUIA DE ARTISTICA 5º GRADO SECCION "B"
DOCENTE: ARACELY FLORES

PROGRAMA 2021 **FASE 3 SEMANA 17: 20 al 24 de septiembre**

INDICACIONES:

Con la ayuda de los padres o encargados investiga y desarrolla los siguientes temas.

Trabajar en el cuaderno de artística, con orden, aseo y creatividad. Letra de carta o molde legible

IMPORTANTE:

Al enviar su trabajo, favor de identificarlo con nombre, grado y sección. Tome fotos en un solo documento PDF. El correo donde enviará la guía es: quinto.grado.lenguaje.2021@gmail.com

Al enviar el correo identificar el asunto de esta manera: F3S17.

Unidad 3. "Culturas y tecnologías en el arte"

Contenidos: Esculturas con objetos reciclados

Desafío: Elabore una escultura ensamblando diferentes objetos

Orientaciones: Recibe una bienvenida llena de energía a una sesión de expresión plástica en la que construiremos una escultura utilizando objetos o materiales reciclables.

Actividad 1.

¿Alguna vez modelaste figurillas con plastilina u otro material? ¿armaste una figura con trozos de madera o cubos?, si lo has hecho, entonces practicaste un poco de escultura, una de las disciplinas artísticas dentro de la expresión plástica en la que se crean obras tridimensionales, pero ¿qué es tridimensión?

Escultura: Forma de expresión artística de la plástica en la que se crean objetos o figuras en el espacio real. Se trabaja con materiales (piedra, madera, barro, metales, resinas, plástico, etc.) y procedimientos variados (tallado, cincelado, ensamblado, fundición y moldeado).

Ensamblaje: De la palabra en francés assemblage es una técnica hermana del collage en la que se colocan objetos no artísticos para formar figuras.

Conozcamos la tridimensión.

Una característica de la escultura es que permite crear figuras u objetos con valor artístico en tres dimensiones o medidas, que son: altura, anchura y profundidad. Es diferente del dibujo o la pintura en donde el papel o lienzo tiene dos dimensiones o medidas: altura y anchura. Observa ejemplos de la explicación anterior.

Triángulo



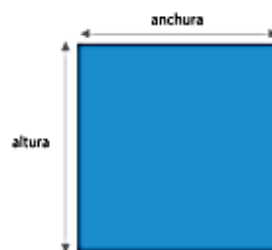
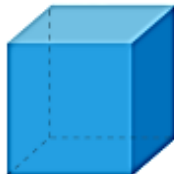
Pirámide



Cuadrado



Cubo



Cuadrado



Cubo

Círculo



Esfera



Actividad 2.

Hagamos una escultura con la técnica de ensamblaje.

Elabora una escultura con la técnica de ensamblaje siguiendo los pasos:

Paso 1: reúne objetos, piezas o materiales reciclables (botones, corcholatas, tipos de papel o fibra, cartón de papel higiénico o para huevos, tapones, tornillos, clips etc.)

Paso 2: juega a ordenar los objetos, piezas o materiales de tal forma que surja una figura o personaje (persona, animal o cosa).

Paso 3: agrega la mayor cantidad de detalles que te sean posibles.

Paso 4: une las piezas con pegamento, hilo u otro material para que queden bien fijas.

Posibles materiales

- Tubos de desagüe de lavadora
- Corcholatas
- Trozos de cartón
- Tapones de botella
- Capuchón de lapicero
- Trozos de manguera
- Entre otros



Posibles materiales

- Tenedores de plástico
- Cucharas de plástico
- Mascón de pachas
- Lata de sardinas
- Tornillos
- Trozos de lata de soda
- Trozos de cartón




Las imágenes son ejemplos: Es preferible no copiar ninguno para potenciar tu creatividad

Actividad 3

Ensamblemos piezas para formar una escultura en familia.

Invita a tus familiares a experimentar con la escultura creativa, ensamblando objetos reciclables en casa para descubrir otras figuras.

Autoevaluación. Evalúa tu aprendizaje en el desarrollo de esta guía, colocando un  en el espacio en blanco, según haya sido tu trabajo.

Criterios	Conceptos		
	Sí, lo hago	Lo hago con ayuda	Necesito practicar más para lograrlo
Leo la explicación acerca de la diferencia entre objetos con dos o tres dimensiones y observo las imágenes como ejemplo			
Elaboro una escultura con la técnica de ensamblaje utilizando diversos objetos			
Invito a mis familiares a experimentar la técnica del ensamblaje			

Saludos cordiales y Bendiciones.
