

Inglés

Guía de continuidad educativa

Estudiantes 9.º grado

Fase 3, semana 14

HELLO!

HI!



Unit 5. You should visit the doctor		Phase 3, week 14
Content	Parts of the body	
Production	Escribe correctamente al menos 10 partes del cuerpo humano en inglés	


Orientación sobre el uso de la guía

Esta es una guía que te dará las orientaciones para que construyas tu propio aprendizaje. Realiza paso a paso lo solicitado y consulta los enlaces de sitio web que se sugieren para ampliar los temas desde casa. No es necesario imprimir el documento, únicamente debes leer las orientaciones y resolver en tu cuaderno de clase.

1. Activities | Actividades

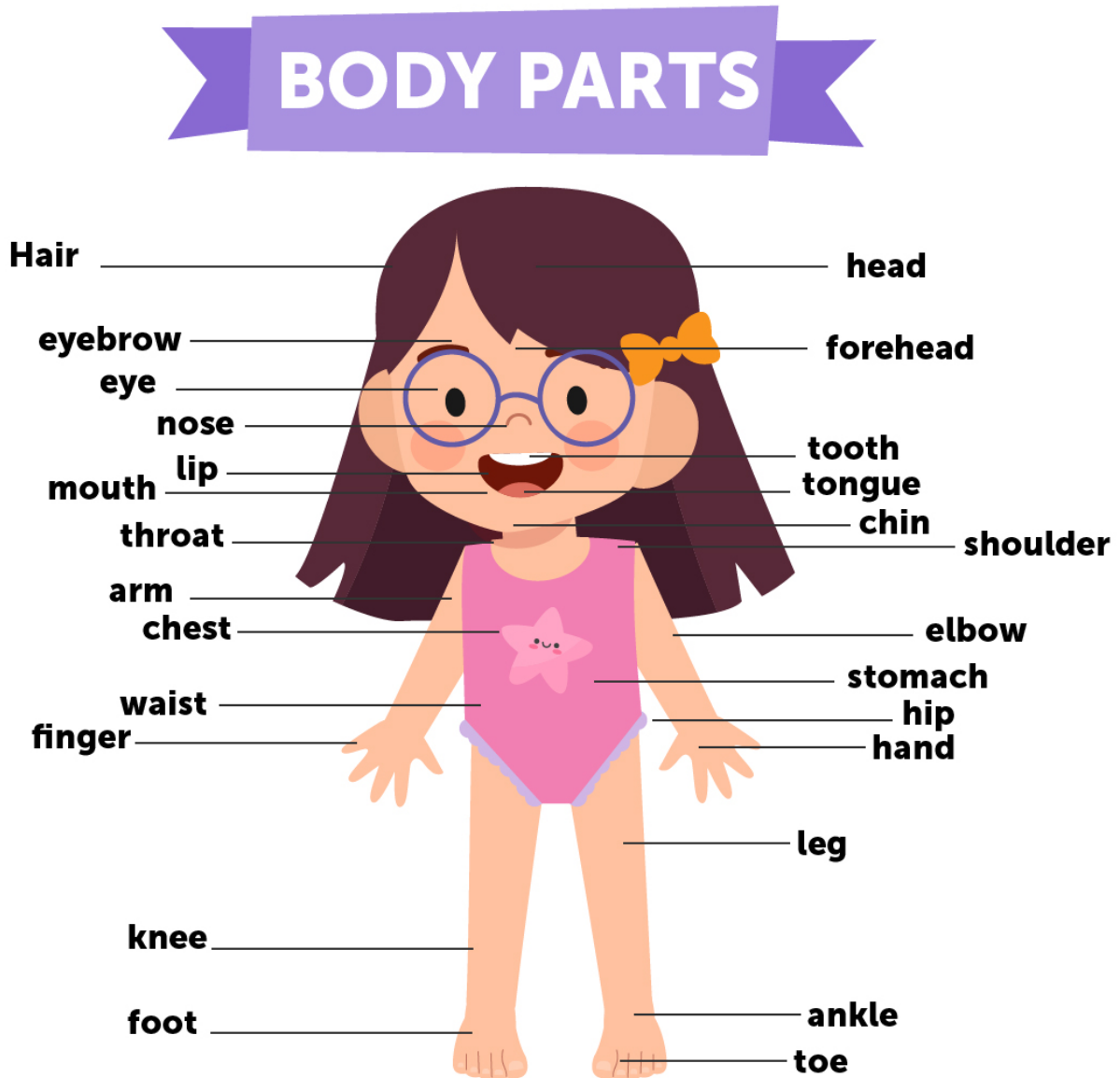
1.1 Activation

¿Qué partes del cuerpo conoces en inglés? Escribe el nombre de las partes que te mostramos en la siguiente imagen. No te preocupes si no recuerdas el nombre de alguna parte.



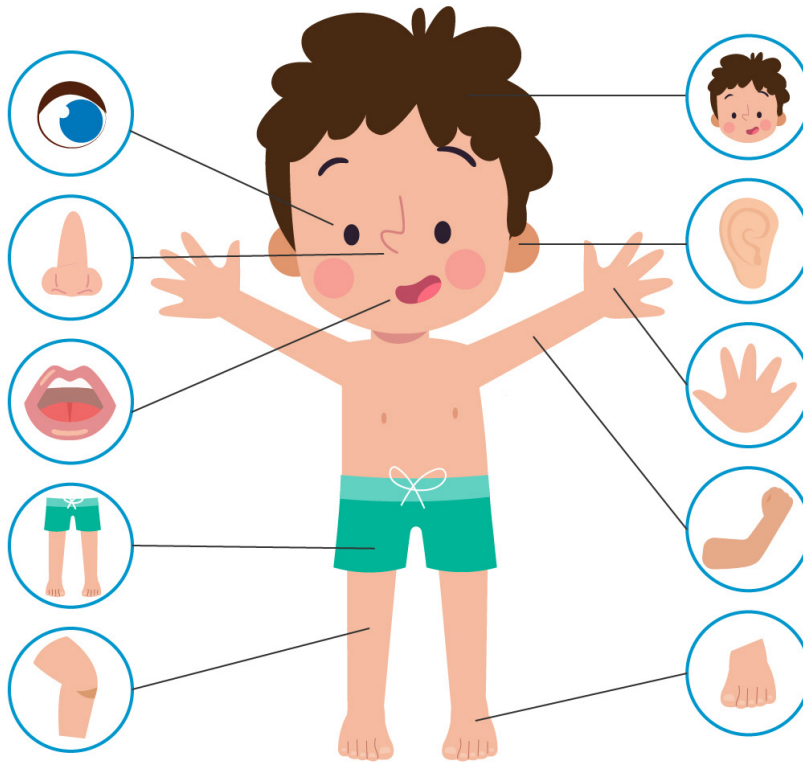
1.2 Presentation

Esta semana estudiaremos las partes del cuerpo humano. Haz el siguiente dibujo en tu cuaderno y escribe las partes del cuerpo.



1.3 Practice

Ahora que ya aprendiste a identificar las partes del cuerpo humano en inglés, escribe las partes que te presentamos en la siguiente imagen.



1.4 Production

Sigue las instrucciones que te damos a continuación. Cuando termines de hacer lo que te pedimos, toma una foto del resultado y envíala a tu docente.

Follow these instructions. When you finish, send the photo of your drawing to your English teacher.

1. Draw a big circle.
2. Draw three eyes inside the circle.
3. Draw one big nose below the eyes.
4. Draw a big mouth with 4 teeth.
5. Draw four ears at the circle sides.
6. Draw some hair on top of the circle.
7. Draw six arms.
8. Draw two legs.
9. Draw two feet in each leg.
10. Color your monster.
11. Send a photo of your monster to your teacher.



2. Online resources | Recursos en línea

- Practica la pronunciación de las diferentes partes del cuerpo humano con el siguiente vídeo <https://bit.ly/3qPEcZU>

3. Evaluation | Evaluación

- Reconoce las partes del cuerpo humano. (50%)
- Escribe correctamente las partes del cuerpo humano. (50%)

4. Self-assessment | Autoevaluación

Cuando nos auto evaluamos conocemos nuestras fortalezas y nuestras áreas de mejora. A continuación, realizarás un ejercicio de reflexión sobre tu desempeño en las diferentes actividades de esta guía de autoaprendizaje.

Completa la siguiente tabla de acuerdo a tus avances

Criterio	Lo hago	Necesito trabajar más	Aún no lo hago
Puedo reconocer, por lo menos, 10 partes del cuerpo humano utilizando el vocabulario presentado en esta guía de trabajo			
Puedo escribir correctamente, por lo menos, 10 partes del cuerpo humano presentadas en esta guía			



MINISTERIO
DE EDUCACIÓN