



COMPLEJO EDUCATIVO " SAN BARTOLOME APOSTOL"

ILOPANGO/ SAN SALVADOR

CODIGO 70026



**GUIA DE APOYO PARA LA CONTINUIDAD EDUCATIVA ANTE LA EMERGENCIA COVID-19 FASE 2,
SEMANA 3 y 4 : DEL 29 DE ABRIL AL 15 DE MAYO DE 2020 NIVEL: PRIMERA INFANCIA GRADO:
PARVULARIA 4 AÑOS SECCION "B Y C" DOCENTE: MARTA ALICIA DE BOQUIN**

EJE GLOBALIZADOR: HABIA UNA VEZ

SITUACION DE APRENDIZAJE: "UNA FAMILIA ESPECIAL"

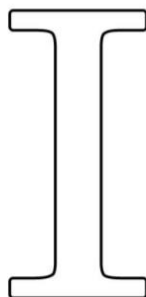
Con apoyo de tus padres realiza las siguientes actividades que se te darán a continuación, unas son de manera práctica y otras las realizaras en el cuaderno verde

TAREA # 1 CUADERNO VERDE

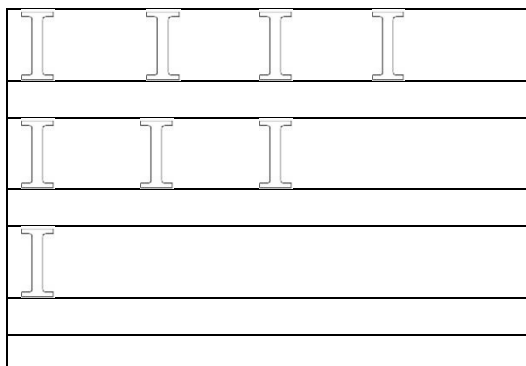
- Escribir una pequeña anécdota familiar y luego la compartes con tu familia.
Ejemplo: Recuerdo cuando yo tenía 4 años mi mama me llevo a visitar a mi abuelita, así debemos iniciar la pequeña anécdota (**DEBE SER CORTA**)
- Clasificar los juguetes por color, el color rojo a un lado, el amarillo en otro lado y el color azul en otro, luego los clasificas por tamaño Grande, mediano y pequeño. (enviar fotos o videos)
- Elaborar con el niño o niña un rompecabezas sobre la familia dibujar en una página de papel bond a tu familia, colorea luego pegue el dibujo en un pedazo de cartón seguidamente lo recortas en 8 piezas después arma y desarma el rompecabezas.
- Dibuja un corazón grande en el cuaderno y escribe un derecho del niño y la niña.

TAREA # 2 CUADERNO AMARILLO

- Dibujar la vocal " I " en el cuaderno el niño o la niña le pondrá papel rasgado a la letra.

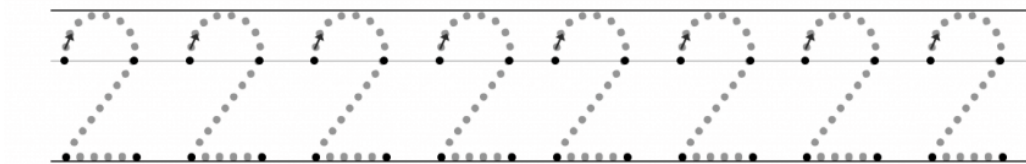


- En tu cuaderno has dos planas de la vocal según el ejemplo.



TAREA # 3 CUADERNO AZUL.

- En el cuaderno azul con ayuda de tus papas haz el número 2 en tu cuaderno y luego rellénalo de huellitas con pintura de dedo.
- Haz dos planas uniendo los puntitos del número dos en el cuaderno



- Recorta y pega el número 2 en el cuaderno

TAREA # 4 CUADERNO ROJO

- Haz el siguiente trazo del círculo en tu cuaderno (dos planas)

