



**COMPLEJO EDUCATIVO “ SAN BARTOLOME APOSTOL”
ILOPANGO/SAN SALVADOR
CODIGO 70026**



MINISTERIO
DE EDUCACIÓN,
CIENCIA Y
TECNOLOGÍA

**GUIA DE APOYO PARA LA CONTINUIDAD EDUCATIVA ANTE LA EMERGENCIA COVID-19
FASE 2 ,SEMANA 1:DEL 14 AL 17 DE ABRIL DE 2020
NIVEL :PRIMERA INFANCIA GRADO :PARVULARIA 4 AÑOS SECCION “A”
DOCENTE:KENIA VIANEY PEÑA DE ANGEL**

GUIA 1

**EJE GLOBALIZADOR:HABIA UNA VEZ
SITUACION DE APRENDIZAJE:”HABIA UNA VEZ... UNA FAMILIA ESPECIAL”**



CON APOYO DE TUS PADRES REALIZA LO SIGUIENTE EN TU CUADERNO DE SITUACIONES DE APRENDIZAJE:

- ILUSTRA POR MEDIO DE DIBUJOS LOS PERSONAJES DEL CUENTO (LOS TRES CERDITOS) Y COLOREALOS. (GUIA PDF.MINED)
- REPRESENTA CREATIVAMENTE COMO ES TU CASA,UTILIZANDO FIGURAS GEOMETRICAS COMO CIRCULO,TRIANGULO,CUADRADO Y RECTANGULO.
- DIBUJA UN CORAZON GRANDE Y DENTRO ESTE DIBUJA TU GRUPO FAMILIAR.COLOREALOS
- ESTAMPA HUELLITAS CON PINTURA DACTILAR EN LA FRASE “AMO A MI FAMILIA”



REALIZA EN TU CUADERNO DE GRAFOMOTRICIDAD LOS SIGUIENTES TRAZOS:

X		X		X
V		V		V

NOTA:DOS PLANAS DE CADA UNA (1PAGINA DIARIA)





REPASA EL CANTO DE PIN PON Y NO OLVIDES PRACTICAR EN CASA LOS HABITOS DE HIGIENE PERSONAL.



YOU TUBE .PINPON ES UN MUÑECO,CANCIONES INFANTILES-TOY CANTANDO

Pin Pon

Pin Pon es un muñeco muy guapo y de cartón, se lava su carita con agua y con jabón.

Pin Pon dame la mano con un fuerte apretón, que quiero ser tu amigo Pin Pon, Pin Pon, Pin Pon.

Pin Pon siempre se peina con peine de marfil, y aunque se hace tirones no llora ni hace así.

Pin Pon es un muñeco muy guapo y de cartón, se lava su carita con agua y con jabón.

Pin Pon siempre se peina con peine de marfil, y aunque se hace tirones no llora ni hace así.

Pin Pon dame la mano con un fuerte apretón, que quiero ser tu amigo Pin Pon, Pin Pon, Pin Pon.





**COMPLEJO EDUCATIVO “ SAN BARTOLOME APOSTOL”
ILOPANGO/SAN SALVADOR
CODIGO 70026**



MINISTERIO
DE EDUCACIÓN,
CIENCIA Y
TECNOLOGÍA

**GUIA DE APOYO PARA LA CONTINUIDAD EDUCATIVA ANTE LA EMERGENCIA COVID-19
FASE 2 ,SEMANA 2:DEL 20 AL 24 DE ABRIL DE 2020
NIVEL :PRIMERA INFANCIA GRADO :PARVULARIA 4 AÑOS SECCION “A”
DOCENTE:KENIA VIANEY PEÑA DE ANGEL**



GUIA 2

**EJE GLOBALIZADOR:HABIA UNA VEZ
SITUACION DE APRENDIZAJE:”HABIA UNA VEZ... UNA FAMILIA ESPECIAL”**

CON APOYO DE TUS PADRES REALIZA LO SIGUIENTE EN TU CUADERNO DE SITUACIONES DE APRENDIZAJE:

-ILUSTRAR POR MEDIO DE RECORTES O DIBUJOS UNA FAMILIA NUCLEAR Y UNA FAMILIA EXTENSA,CIRCULAR A CUAL DE ESTAS PERTENECE TU GRUPO FAMILIAR.


-REPRESENTA POR MEDIO DE DIBUJOS 2 DERECHOS Y 2 DEBERES DE LOS NIÑOS Y LAS NIÑAS EN LA FAMILIA (DOS POR PAGINA)

-REALIZA UNA DE LAS RECETAS DE LA (GUIA MINED PDF) Y SI TE HES POSIBLE ENVIA UNA FOTOGRAFIA A TU MAESTRA Y QUE MAMI ESCRIBA QUE FUE LO QUE MAS TE GUSTO DE LA ACTIVIDAD.

-DIBUJA TU COMIDA FAVORITA Y COLOREA,PIDE A TUS PADRES QUE TE COMENTEN EL DERECHO A LA ALIMENTACION SALUDABLE.

-CON AYUDA DE TUS PADRES BUSCA EN **YOU TUBE CANCION INFANTIL MI FAMILIA** ,ESCUCHALA Y BAILA AL COMPAS DE SU RITMO.

**Mi familia es la gente que me quiere,
la gente que me quiere y quiero yo también
Me quiere mi papá
Me quiere mi mamá
Me quieren mis abuelo.
Y yo les quiero más...
Mis tíos y mis primos,
igual que mis amigos,
me quieren y los quiero,
a todos de verdad.**





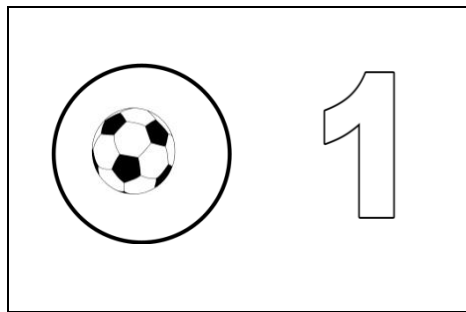
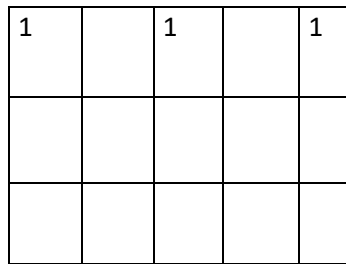
REALIZA EN TU CUADERNO DE GRAFOMOTRICIDAD LO SIGUIENTE:

-RASGA PEDACITOS DE PAPEL DE REGALO Y PEGALOS DENTRO DEL NUMERO 1 COLOREA EL CARACOL.

-REALIZA EL TRAZO DEL NUMERO 1 (DOS PLANAS)

-DIBUJA DENTRO DEL CIRCULO UN OBJETO Y COLOREA EL N° 1

EJEMPLO:



-REALIZA EL CONTEO DE LOS NUMEROS POR MEDIO DEL VIDEO EN **YOU TUBE LOS NUMEROS DEL 1 AL 5** Canción infantil **la pelota loca.**



! CUIDATE MUCHO Y ORA EN FAMILIA POR NUESTRO PAIS Y EL MUNDO!




**COMPLEJO EDUCATIVO “ SAN BARTOLOME APOSTOL”
ILOPANGO/SAN SALVADOR
CODIGO 70026**



MINISTERIO
DE EDUCACIÓN,
CIENCIA Y
TECNOLOGÍA

**GUIA DE APOYO PARA LA CONTINUIDAD EDUCATIVA ANTE LA EMERGENCIA COVID-19
FASE 2 ,SEMANA 3:DEL 27 AL 30 DE ABRIL DE 2020
NIVEL :PRIMERA INFANCIA GRADO :PARVULARIA 4 AÑOS SECCION “A”
DOCENTE:KENIA VIANEY PEÑA DE ANGEL**



GUIA 3

**EJE GLOBALIZADOR:HABIA UNA VEZ
SITUACION DE APRENDIZAJE:”HABIA UNA VEZ... UNA FAMILIA ESPECIAL”**

DESPUES DE HABER REALIZADO LA ACTIVIDAD DE LA GUIA (PDF -MINED) CON EL GLOBO REALIZA EN TU CUADERNO DE SITUACIONES DE APRENDIZAJE LO SIGUIENTE:


- ILUSTRAR POR MEDIO DE DIBUJOS O RECORTES LAS DEPENDENCIAS DE LA VIVIENDA
- DIBUJA Y COLOREA UNA COSTUMBRE Y UNA TRADICION QUE REALIZAN EN TU FAMILIA
- CON AYUDA DE TU PAPA REPITE Y LOGRA MEMORIZAR LA SIGUIENTE POESIA:

-TU SABES MAMITA
CUANTO TE QUIERO.

-TE LO HE DICHO MIL VECES
SOLO CON BESOS.


-PERO HOY ES TU DIA
Y ROMPO EL SILENCIO.

¡TE QUIERO MAMITA
ASI HASTA EL CIELO!



NOTA: TOMAR SI LE HES POSIBLE VIDEO AL NIÑO/A Y ENVIARLO AL GRUPO DE WHATSAPP Y POSTERIORMENTE A TU MAESTRA.

-PEGAR UNA FOTOGRAFIA DE TU MAMA Y DECORA EL CONTORNO CON MUCHA CREATIVIDAD EJEMPLO:



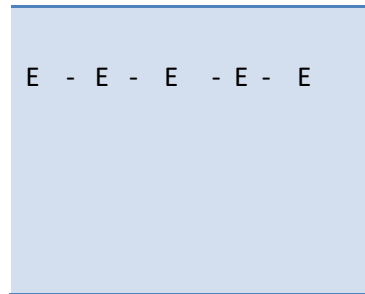

REALIZA EN TU CUADERNO AMARILLO DE LECTO ESCRITURA LO SIGUIENTE:

RASGAR PAPEL DE COLORES Y PEGARLO DENTRO DE LA VOCAL "E" MAYUSCULA, COLOREA EL ELEFANTE.

-REALIZA DOS PLANAS DE LA VOCAL "E"

-RECORTAR Y PEGAR 5 DIBUJOS QUE INICIEN CON "E"

EJEMPLO:



PRACTICA EL VALOR DEL AMOR, RESPETO Y TOLERANCIA DENTRO DE TU GRUPO FAMILIAR! CUIDATE MUCHO!

