

GUIA DE TRABAJO DE INGLÉS

GRADO: 3° C y D.

Tema: Artículos A y AN en inglés.

Como se usan:

- Cuando la palabra comienza con una vocal (a, e, i, o, u), entonces deberás usar 'an', suena mejor y se oye más adecuado al decirlo.
- Cuando la palabra comienza con una consonante debes usar 'a'.

Examples:

A - An

a + consonant

	l	amp	
	d	oor	
a	+	h	ouse
		b	ag
		t	omato

an + vowel

	a	pple	
	e	lephant	
an	+	i	ce-cream
		o	range
		u	mbrella

En la siguiente imagen escribe **A** o **AN** junto con el nombre de cada imagen que se encuentra en el cuadro.



1. ANT

2. DOG

3. TIGER

4. ANGEL

5. ELEPHANT

6. CAT

7. HOUSE


8. UNIFORM


Indicaciones: Completa los siguientes ejercicios usando A o AN.

a / an


1  orange


2  apple


3  umbrella

4  rabbit

5  bus


6  university


7  desk

8  elephant

9  sheep

10  lemon

11  egg

12  uniform

13  igloo

14  giraffe

15  banana

16  uncle


17  flower

18  ear

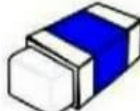
19  bear

20  ring

21  arm

22  farmer

23  eye

24  eraser

Nota: La guía debe desarrollarse en el cuaderno.