



COMPLEJO EDUCATIVO CANTÓN SAN BARTOLO

CÓDIGO: 70026

GUIA DE CONTINUIDAD EDUCATIVA FASE 1 SEMANA 1 Y 2 DEL 8 AL 12 DE FEBRERO

Año 2,021

GRADO: 5° SECCIÓN: A

Asignatura: Ortografía y Caligrafía Docente: Iris Paniagua.

Indicaciones Generales: Con la ayuda de tus responsables familiares desarrolla la siguiente guía con orden aseo y entusiasmo por aprender.

Objetivo de la asignatura: Conocer la parte de la gramática que enseña a escribir correctamente el empleo de las letras y de los signos auxiliares de la escritura.

Favor tomar en cuenta lo siguiente: Elaborar las actividades que se le indiquen en el cuaderno.

La letra puede ser de molde o de carta .

Favor enviar las evidencias de su Actividades en archivo PDF a la siguiente dirección de correo Electrónico:

Profa.iris.paniagua5gr@gmail.com Favor no olvidar colocar en asunto nombre completo grado y sección de estudiante

Actividad 1 :

ELABORA EN TU CUADERNO CREATIVAMENTE LA PORTADA DE LA ASIGNATURA . POSTERIORMENTE ESCRIBIR FECHA, OBJETIVO DE LA ASIGNATURA Y CONTENIDO

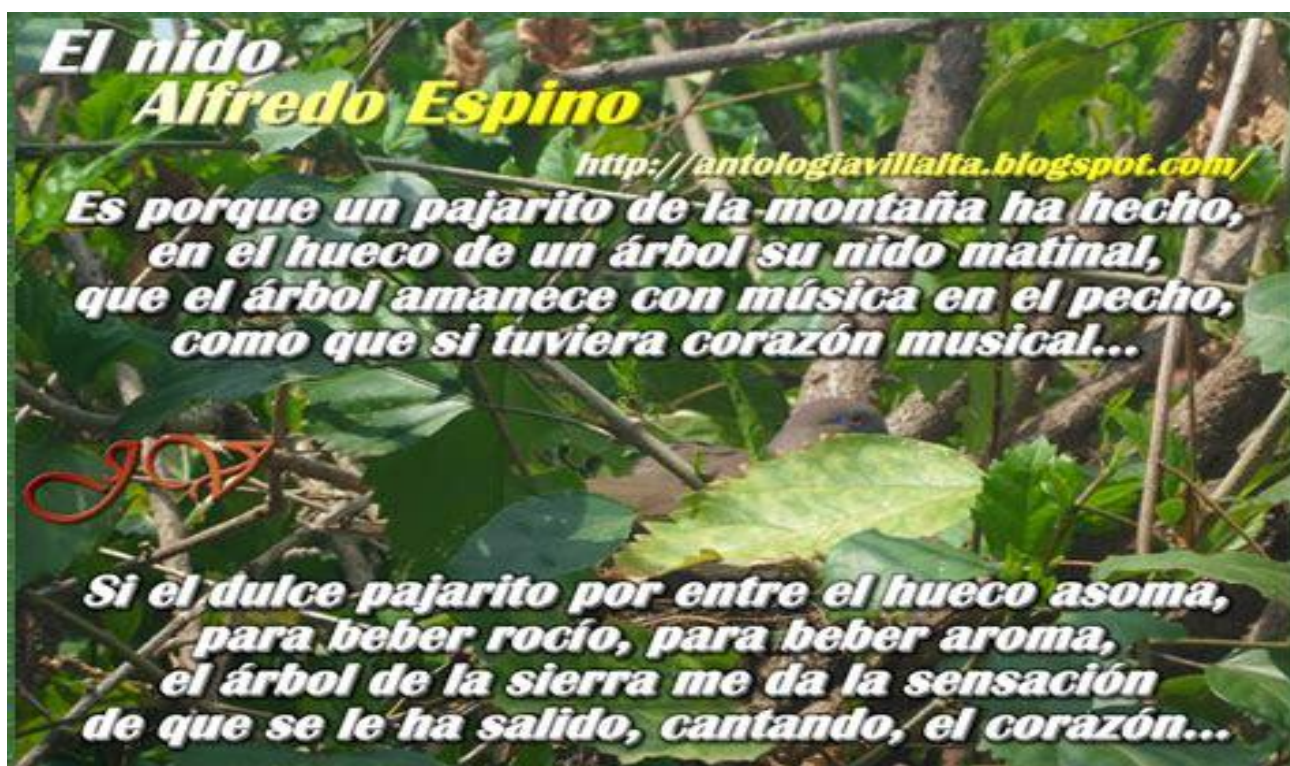
Fecha: Lunes 8 de febrero de 2021

Contenido: la silaba y sus clases

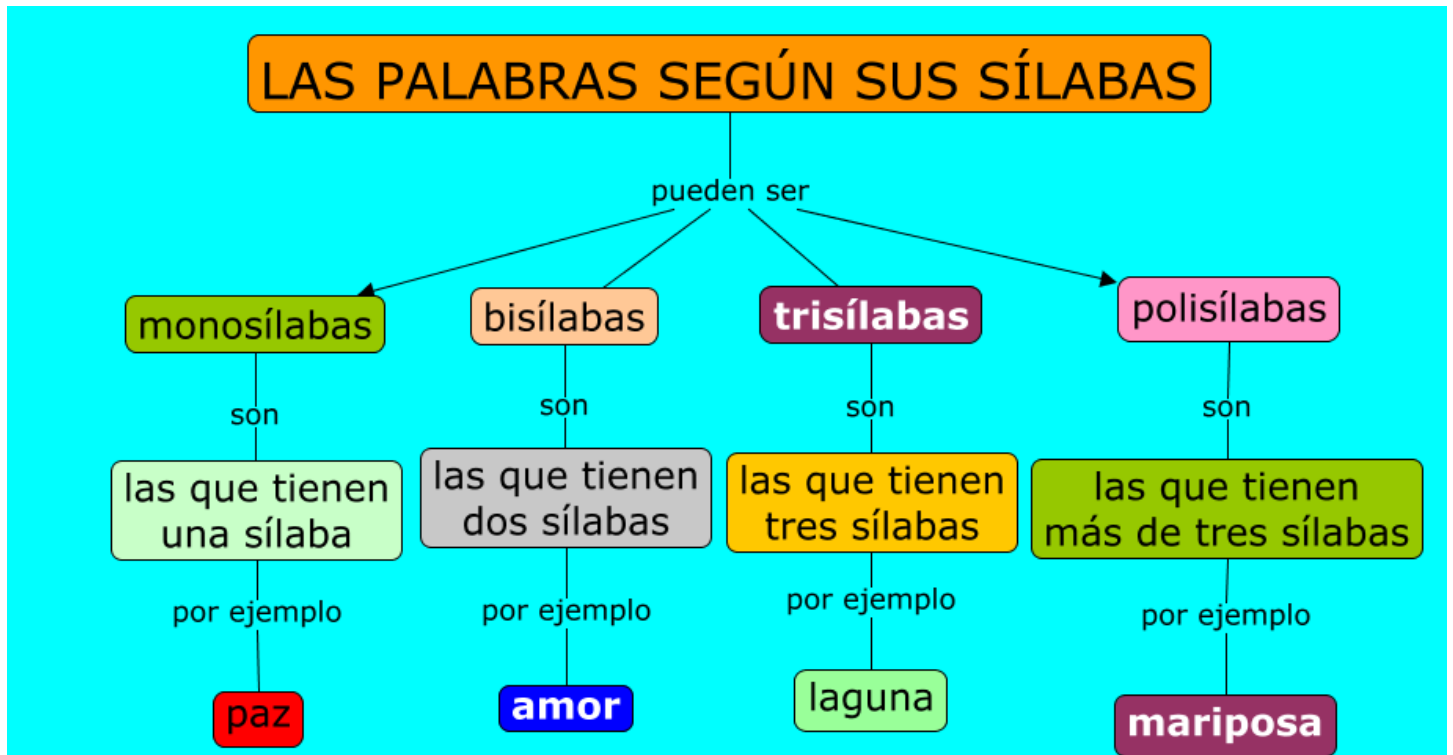
Actividad 2:

LEA EL SIGUIENTE TEXTO E IDENTIFICA CUANTAS SILABAS TIENE EL POEMA Y REALIZA EN EL CUADERNO LA SIGUIENTE CLASIFICACION :

¿clasifica en el cuaderno las palabras del poema con 1 silaba con 2 silabas, con 3 silabas con cuatro silabas o más..



Actividad 3: COPIAR EN EL CUADERNO EL SIGUIENTE ESQUEMA



Caligrafía

Objetivo de la asignatura ; Realizar ejercicios caligráficos con esfuerzo y dedicación que permitan a los estudiantes mejorar su letra .

Actividad 1 :

ELABORA EN TU CUADERNO CREATIVAMENTE PORTADA DE LA ASIGNATURA . POSTERIORMENTE ESCRIBIR FECHA OBJETIVO DE LA ASIGNATURA Y CONTENIDO

Fecha: Lunes 8 de febrero de 2021

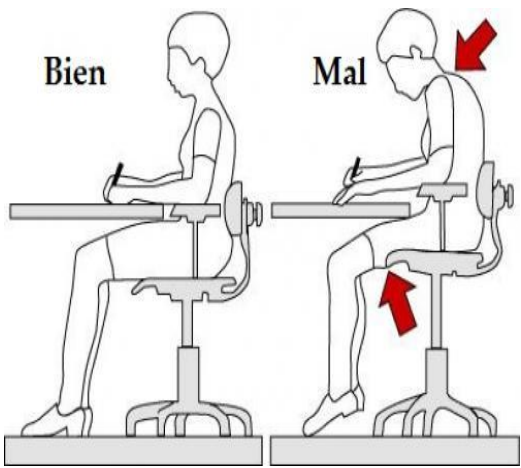
Contenido: Posturas correctas al sentarse y de tomar el bolígrafo al escribir

Actividad :2

ESCRIBE EN TU CUADERNO LA SIGUIENTE INFORMACION. LOS DIBUJOS LOS PUEDE HACER A MANO O RECORTAR Y PEGAR

Postura Correcta

Lo principal es sentarse a realizar los ejercicios de grafo motricidad en una **postura o posición correcta**. Para ello, hay que sentarse con la espalda recta, la cadera y las rodillas formando un ángulo de 90° y los pies bien apoyados en el suelo. También es necesario tomar en cuenta la forma correcta de tomar el bolígrafo para escribir



Posición Correcta

Posición Incorrecta



Actividad: 3 REALIZAR LECTURA DE LAS SIGUIENTES RECOMENDACIONES PARA MEJORAR SU LETRA. (SOLO LECTURA)

<h1>8 TIPS para mejorar la letra de los niños</h1>	Mantener una postura adecuada.	Realizar correctamente la pinza digital.
	Realizar los giros de manera adecuada.	Seleccionar el lápiz adecuado.
	Seleccionar el tipo de cuaderno adecuado.	Enfrentarse a la propia escritura.
	Tener espacios de buena letra.	Realizar ejercicios de caligrafía.